

Dino-Eye AM7025X

kan du forvandle dit konventionelle mikroskop til et digitalt mikroskop.

- ▶ 5 Megapixel løsning
- ▶ Passer til 23, 30, 30.5 mm okularer
- ▶ Avanceret software
- ▶ Fortrinlig billedkvalitet og ægte farvegivelse
- ▶ Passer til C-Mount-adapter



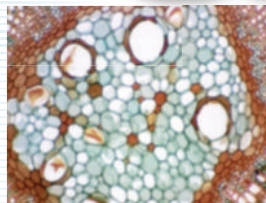
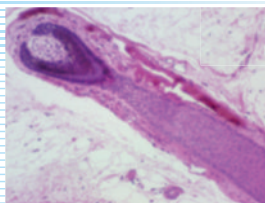
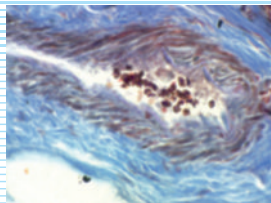
Dino-Eye AM7025X

også tilgængelig som 1.3MP version (AM4025X)

DinoEye Edge 5MP okularkameraet giver en fortrinlig billedkvalitet og ægte farvegengivelse. Det gør DinoEye velegnet til krævende brugssituationer, hvor ægte farvegengivelse er af største vigtighed, som eksempelvis ved patologiprøver og kvalitetskontroller.

Det store synsfelt gør det muligt at få flere detaljer med i ét billede. Man kan erstatte et af okularerne på dit mikroskop med DinoEye-kameraet, som måler 23 mm i diameter, eller man kan bruge en af de medfølgende adaptere på 30 eller 30,5 mm for at få det til at passe

Desuden kan man bruge C-mount-gevindet, som følger med 30,5 mm-adapteren, til at forbinde DinoEye okulalet til C-mount-adapteren (som ikke medfølger) på mikroskopets trinokularrør. AM7025X DinoEye okularkameraet passer til næsten alle mikroskopmærker og -modeller på markedet. AM7025X leveres med DinoCapture software til Windows og DinoXcapture software til MAC, som indholder måle-, annotations-, video-, time lapse-funktioner m.m.



Dino-Lite
Digital Microscope
The Industry Standard



IDCP

IDCP B.V.
Manuscriptstraat 12-14
1321 NN Almere
The Netherlands

Telephone: +31 (0) 20 6186322

info@dino-lite.eu
www.dino-lite.eu