

Dino-Eye AM7025X

kan du förvandla ditt vanliga mikroskop till ett digitalt mikroskop med inspelningsfunktion.

- ▶ 5 Megapixel upplösning
- ▶ Passar 23, 30, 30.5 mm okular
- ▶ Avancerad programvara
- ▶ Överlägsen bildkvalitet och verklighetstroga färger
- ▶ Ansluts till C-monteringsadapter



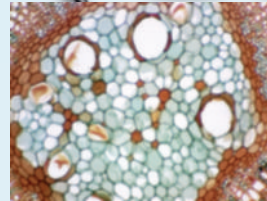
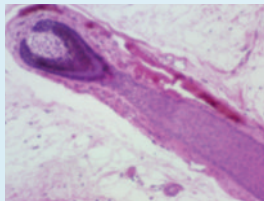
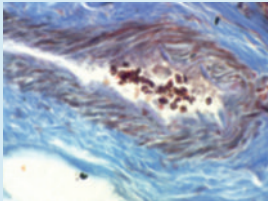
Dino-Lite
Digital Microscope
The Industry Standard

Dino-Eye AM7025X

Okularkameran DinoEye AM7025X erbjuder en överlägsen bildkvalitet och verklighetstroga färger. Detta gör DinoEye oslagbar när det är viktigt att kunna återge exakt rätt färg som t.ex. för patologiska prover och kvalitetskontroll.

Det stora synfältet gör att man kan få med mer information på en bild. Det går att byta ut en av okularlinserna på mikroskopet mot Dino-Eye-kameran som har en diameter på 23 mm, men det går också att använda en av de medföljande adapterarna på 30 eller 30,5 mm för att få den att passa.

Den bifogade c-mountgången som medföljer adaptern på 30,5 mm är ytterligare ett sätt att montera DinoEye på c-mountadaptern (medföljer ej) på mikroskopets trinokulärrör. Okularkameran AM7025X går att använda på i princip alla typer av mikroskop, som finns på marknaden. AM7025X är utrustad med programvaran DinoCapture för Windows och DinoXscope för MAC, vilken omfattar mätning, annotering, video, tidsfördröjningsfunktioner osv.



Dino-Lite
Digital Microscope
The Industry Standard

