

Dino-Eye AM7025X

Maak van je conventionele microscoop een digitale microscoop.

- ▶ 5 Megapixel resolutie
- ▶ Past op 23, 30, 30.5 mm oculairs
- ▶ Geavanceerde software
- ▶ Superieure beeldkwaliteit en een waarheidsgetrouwe kleurweergave
- ▶ Aan te sluiten op C-Mount adapter



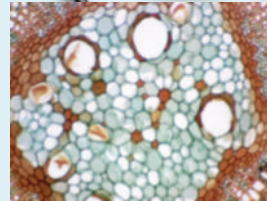
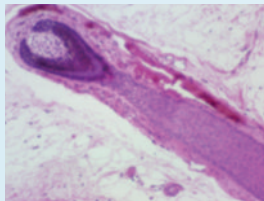
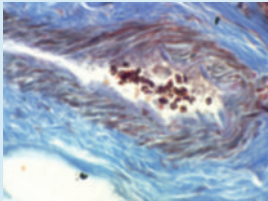
Dino-Lite
Digital Microscope
The Industry Standard

Dino-Eye AM7025X

De Dino-Eye Edge 5MP Eyepiece camera biedt superieure beeldkwaliteit en een waarheidsgetrouwe kleurweergave. Dit maakt de DinoEye zeer geschikt voor veeleisende toepassingen waarbij een waarheidsgetrouwe kleurweergave van groot belang is, zoals bijvoorbeeld pathologie of kwaliteitscontrole.

Door de grote Field of View (FOV) kunt u meerdere details bekijken in één beeld. U kunt met de Dino-Eye camera, die een diameter van 23mm heeft, direct een van de oculairs van uw microscoop vervangen, of u kunt een van de bijgesloten adapters van 30mm en 30,5mm gebruiken.

Verder kunt u met de C-mount draad, die bij de 30,5mm adapter wordt geleverd, de DinoEye ook via een C-mount adapter (apart verkrijgbaar) aan de Trinocular buis van de microscoop bevestigen. De AM7025X Eyepiece camera past op bijna alle merken en modellen microscopen die op de markt beschikbaar zijn. De AM7025X wordt geleverd inclusief DinoCapture software voor Windows en DinoXcope software voor MAC, met diverse functies, waaronder meten, annotatie, video, time-lapse, etc.



Dino-Lite
Digital Microscope
The Industry Standard

